

UMÍSTĚNÍ:
IN - interiér
EX - exteriér
ST - střeška


MATERIÁLY:
AL - tažený hliníkový plech
OC - žárově pozinkovaný oc. plech

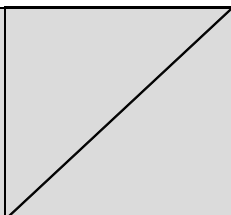

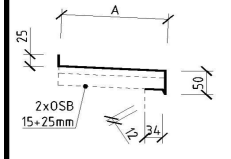
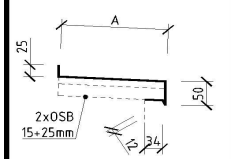
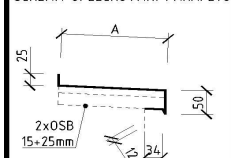
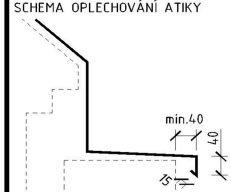
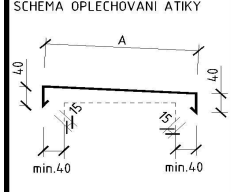
☐ Není dodávkou klempířských výrobků

Označení			Schema	Rozměry			Vlastnosti				Poznámka
Číslo	Umístění	Název	Tvar, rozměry (z exteriéru)	Délka [bez přesahu]	Rozměr A [mm]	Rozvinutá šířka [mm]	Materiál	Min. tloušťka plechu [mm]	Barva [RAL]	Počet	
K-001	EX	parapet	SCHEMA OPLECHOVÁNÍ PARAPETU 40 - OD HRANY STĚNY	1500	205	270	AL	1,0	-	22	1 - přesný rozměr bude stanoven přímo na stavbě, včetně šroubového kotvení do okna a předpřipravených otvorů pro kotvení parapetu 2 - Součástí dodávky jsou: kotvení a příponky pro uchycení parapetu, systémová krytka na bočních koncích parapetu 3 - přesná specifikace bude konzultována mezi dodavatelem a investorem
K-002	EX	parapet	SCHEMA OPLECHOVÁNÍ PARAPETU 40 - OD HRANY STĚNY	1250	205	270	AL	1,0	-	13	1 - přesný rozměr bude stanoven přímo na stavbě, včetně šroubového kotvení do okna a předpřipravených otvorů pro kotvení parapetu 2 - Součástí dodávky jsou: kotvení a příponky pro uchycení parapetu, systémová krytka na bočních koncích parapetu 3 - přesná specifikace bude konzultována mezi dodavatelem a investorem
K-003	EX	parapet	SCHEMA OPLECHOVÁNÍ PARAPETU 40 - OD HRANY STĚNY	1750	205	270	AL	1,0	-	7	1 - přesný rozměr bude stanoven přímo na stavbě, včetně šroubového kotvení do okna a předpřipravených otvorů pro kotvení parapetu 2 - Součástí dodávky jsou: kotvení a příponky pro uchycení parapetu, systémová krytka na bočních koncích parapetu 3 - přesná specifikace bude konzultována mezi dodavatelem a investorem
K-004	EX	parapet	SCHEMA OPLECHOVÁNÍ PARAPETU 40 - OD HRANY STĚNY	rohový parapet 2940/1190	205	270	AL	1,0	-	1	1 - přesný rozměr bude stanoven přímo na stavbě, včetně šroubového kotvení do okna a předpřipravených otvorů pro kotvení parapetu 2 - Součástí dodávky jsou: kotvení a příponky pro uchycení parapetu, systémová krytka na bočních koncích parapetu 3 - přesná specifikace bude konzultována mezi dodavatelem a investorem
K-005	EX	parapet	SCHEMA OPLECHOVÁNÍ PARAPETU 40 - OD HRANY STĚNY	2000	205	270	AL	1,0	-	6	1 - přesný rozměr bude stanoven přímo na stavbě, včetně šroubového kotvení do okna a předpřipravených otvorů pro kotvení parapetu 2 - Součástí dodávky jsou: kotvení a příponky pro uchycení parapetu, systémová krytka na bočních koncích parapetu 3 - přesná specifikace bude konzultována mezi dodavatelem a investorem
K-006	IN	parapet vydejního okénka	SCHEMA OPLECHOVÁNÍ PARAPETU 40 - OD HRANY STĚNY	1500	205	270	AL	1,0	-	3	Parapety dodávkou zařízení kuchyně
K-007	EX	parapet	SCHEMA OPLECHOVÁNÍ PARAPETU 40 - OD HRANY STĚNY	1000	205	270	AL	1,0	-	1	1 - přesný rozměr bude stanoven přímo na stavbě, včetně šroubového kotvení do okna a předpřipravených otvorů pro kotvení parapetu 2 - Součástí dodávky jsou: kotvení a příponky pro uchycení parapetu, systémová krytka na bočních koncích parapetu 3 - přesná specifikace bude konzultována mezi dodavatelem a investorem

UMÍSTĚNÍ:
IN - interiér
EX - exteriér
ST - střecha

MATERIÁLY:
AL - tažený hliníkový plech
OC - žárově pozinkovaný oc. plech

 Není dodávkou klempířských výrobků

Označení			Schema	Rozměry			Vlastnosti			Poznámka	
Číslo	Umístění	Název	Tvar, rozměry (z exteriéru)	Délka (bez přesahu)	Rozměr A [mm]	Rozvinutá šířka [mm]	Materiál	Min. tloušťka plechu [mm]	Barva [RAL]		Počet
K-008	ST	oplechování střešních oken		-						4	1 - oplechování střešních oken je součástí dodávky střešních oken
K-009	ST	oplechování světlovodů		-						4	1 - oplechování světlovodů je součástí dodávky střešních světlovodů
K-010	EX	oplechování pochůzího parapetu	<div>SCHEMA OPLECHOVÁNÍ PARAPETU</div> 	1750	205	326	AL	1	-	1	1 - přesný rozměr bude stanoven přímo na stavbě, včetně šroubového kotvení do okna a předpřipravených otvorů pro kotvení parapetu 2 - Součástí dodávky jsou: kotvení a příponky pro uchycení parapetu, systémová krytka na bočních koncích parapetu, OSB desky 3 - přesná specifikace bude konzultována mezi dodavatelem a investorem
K-011	EX	oplechování pochůzího parapetu	<div>SCHEMA OPLECHOVÁNÍ PARAPETU</div> 	2000	205	326	AL	1	-	1	1 - přesný rozměr bude stanoven přímo na stavbě, včetně šroubového kotvení do okna a předpřipravených otvorů pro kotvení parapetu 2 - Součástí dodávky jsou: kotvení a příponky pro uchycení parapetu, systémová krytka na bočních koncích parapetu, OSB desky 3 - přesná specifikace bude konzultována mezi dodavatelem a investorem
K-012	EX	oplechování pochůzího parapetu	<div>SCHEMA OPLECHOVÁNÍ PARAPETU</div> 	960	205	326	AL	1	-	1	1 - přesný rozměr bude stanoven přímo na stavbě, včetně šroubového kotvení do okna a předpřipravených otvorů pro kotvení parapetu 2 - Součástí dodávky jsou: kotvení a příponky pro uchycení parapetu, systémová krytka na bočních koncích parapetu, OSB desky 3 - přesná specifikace bude konzultována mezi dodavatelem a investorem
K-013	EX	oplechování atiky na hranici pozemku	<div>SCHEMA OPLECHOVÁNÍ ATIKY</div> 	28,64	-	dle situace na stavbě	AL	1	-	-	1 - přesný rozměr bude stanoven přímo na stavbě 2 - Součástí dodávky jsou: ukončovací pásy, ocelové příponky š.=50 mm, spojky a další kotvicí prvky 3 - přesná specifikace bude konzultována mezi dodavatelem a investorem 4 - spád atiky bude min. 5% 5 - atika bude vytáhnutá pod stávající střešní krytinu sousedního domu
K-014	EX	oplechování atiky v 2NP	<div>SCHEMA OPLECHOVÁNÍ ATIKY</div> 	12,81	470	580	AL	1	-	-	1 - přesný rozměr bude stanoven přímo na stavbě 2 - Součástí dodávky jsou: ukončovací pásy, ocelové příponky š.=50 mm, spojky a další kotvicí prvky 3 - přesná specifikace bude konzultována mezi dodavatelem a investorem 4 - spád atiky bude min. 5%

UMÍSTĚNÍ:
IN - interiér
EX - exteriér
ST - střecha

MATERIÁLY:
AL - ťažený hliníkový plech
OC - žárově pozinkovaný oc. plech

☐ Není dodávkou klempířských výrobků

Označení		Schema	Rozměry			Vlastnosti			Poznámka		
Číslo	Umístění	Název	Tvar, rozměry (z exteriéru)	Délka (bez přesahu)	Rozměr A [mm]	Rozvinutá šířka [mm]	Materiál	Min. tloušťka plechu [mm]		Barva [RAL]	Počet
K-015	EX	oplechování atiky v 2NP		7,97	330	440	AL	1	-	-	1 - přesný rozměr bude stanoven přímo na stavbě 2 - Součástí dodávky jsou: ukončovací pásy, ocelové příponky s. \approx 50 mm, spojky a další kotvicí prvky 3 - přesná specifikace bude konzultována mezi dodavatelem a investorem 4 - spád atiky bude min. 5%
K-016	EX	oplechování atiky na ploché střeše a terasách		135,7	380	490	AL	1	-	-	1 - přesný rozměr bude stanoven přímo na stavbě 2 - Součástí dodávky jsou: ukončovací pásy, ocelové příponky s. \approx 50 mm, spojky a další kotvicí prvky 3 - přesná specifikace bude konzultována mezi dodavatelem a investorem 4 - spád atiky bude min. 5%
K-017	EX	svod kruhový		31,9	87	-	OC	0,6	-	-	1 - přesný rozměr bude stanoven přímo na stavbě 2 - Součástí dodávky jsou: ukončovací prvky, kotevní prvky i všechny další součásti odvodňovacího systému 3 - přesná specifikace bude konzultována mezi dodavatelem a investorem
K-018	EX	podokapní žlab		65,57	125	-	OC	0,6	-	-	1 - přesný rozměr bude stanoven přímo na stavbě 2 - Součástí dodávky jsou: ukončovací prvky, kotevní prvky i všechny další součásti odvodňovacího systému 3 - přesná specifikace bude konzultována mezi dodavatelem a investorem
K-019	ST	záchytní systém ploché střechy								9	1 - certifikované záchytné kotvy proti pádu 2 - Součástí dodávky je: kotvení do střechy
K-020	ST	záchytní systém šikmé střechy								16	1 - certifikované záchytné kotvy proti pádu 2 - Součástí dodávky je: kotvení do střechy
K-021	ST	oplechování střešních otvorů		0,8m 0,8m 2,4m 2,3m 3,1m 3,1m		450	AL	1	-	6ks viz. délky	1 - přesný rozměr bude stanoven přímo na stavbě, včetně kotvení 2 - Součástí dodávky jsou: kotvení 3 - přesná specifikace bude konzultována mezi dodavatelem a investorem